



BAITURSYNULY UNIVERSITY

Анкетирование "Удовлетворенность
качеством преподавания дисциплины"

1 семестр 2025-2026



**Отдел обеспечения
академического качества*

АНКЕТИРОВАНИЕ "УДОВЛЕТВОРЕННОСТЬ КАЧЕСТВОМ ПРЕПОДАВАНИЯ ДИСЦИПЛИНЫ"

ЦЕЛЕВАЯ АУДИТОРИЯ:

Обучающиеся бакалавриата/специалитета, магистранты, докторанты всех курсов обучения (8796 обучающихся)

ЗАДАЧИ:

- Оценить качество организации учебного процесса по дисциплине;
- Определить степень обеспеченности образовательного процесса учебно-методическими и материально-техническими ресурсами;
- Проанализировать качество учебно-методического сопровождения дисциплины;
- Оценить применяемые преподавателями образовательные технологии и методы обучения;
- Выявить уровень прозрачности и объективности системы оценки знаний обучающихся;
- Определить практическую значимость дисциплины для будущей профессиональной деятельности обучающихся

4845

55%



обучающихся приняли участие

Педагогический институт

2305

Факультет машиностроения, энергетики и информационных технологий

773

Факультет сельскохозяйственных наук

578

Факультет социально-гуманитарных наук

543

Факультет экономики и права

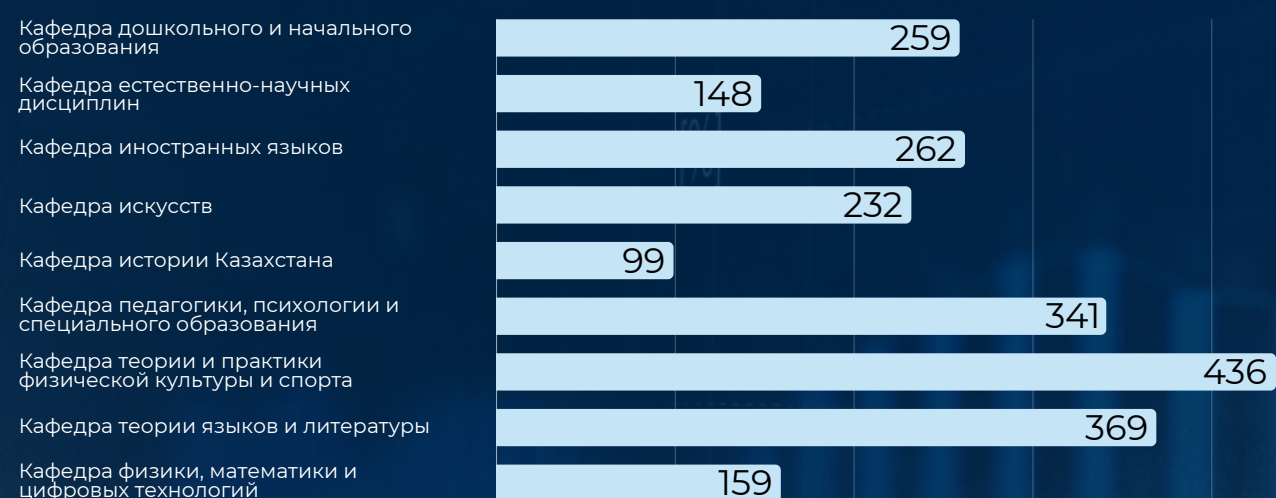
646

0 500 1 000 1 500 2 000 2 500

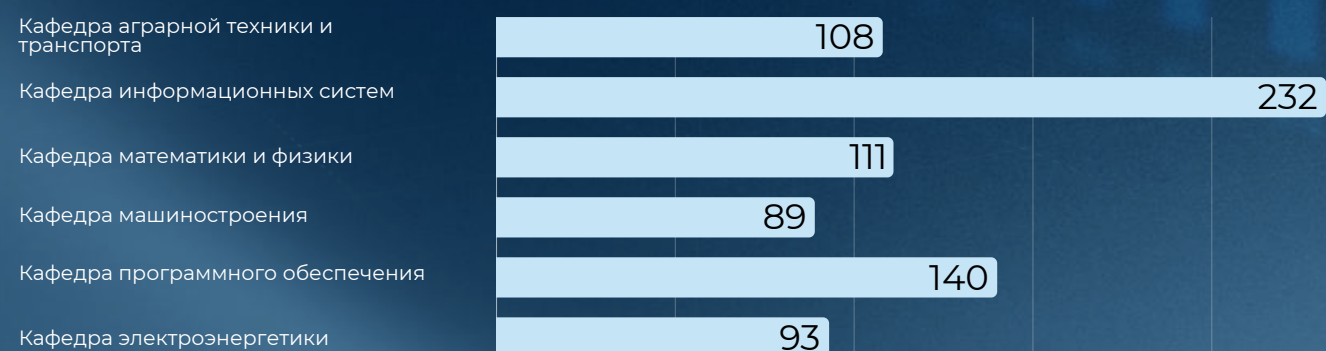
■ количество респондентов

КОЛИЧЕСТВО РЕСПОНДЕНТОВ, ПРОШЕДШИХ АНКЕТИРОВАНИЕ В РАЗРЕЗЕ КАФЕДР


Педагогический институт (2305)




Факультет машиностроения, энергетики и информационных технологий (773)




Факультет сельскохозяйственных наук (578)



Факультет социально-гуманитарных наук (543)

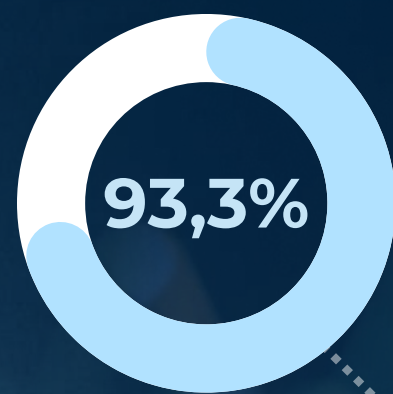


Факультет экономики и права (646)

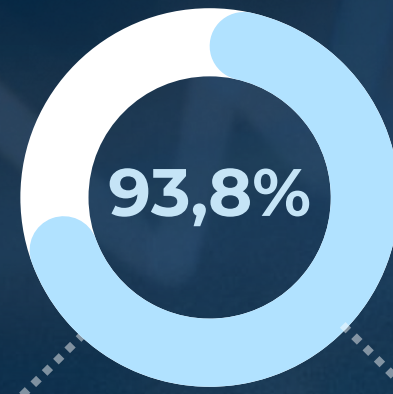


1 ВОПРОС

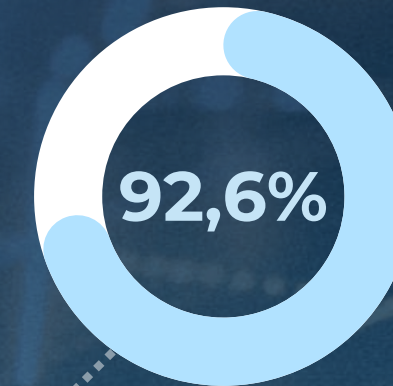
Оцените доступность учебно-методических материалов по данной дисциплине в библиотеке и /или на портале Moodle (учебники, сборники задач, лабораторные практикумы, руководства по выполнению СРО и др.) (от 0 до 10)



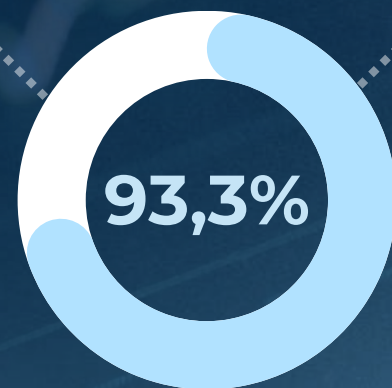
Педагогический институт
Средний процент удовлетворенности



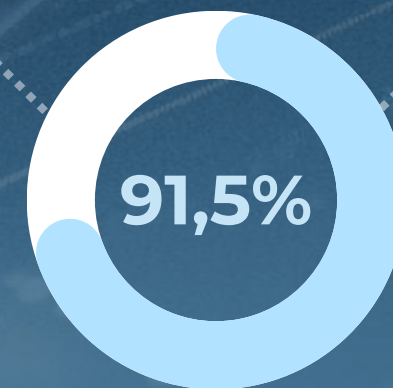
Факультет сельскохозяйственных наук
Средний процент удовлетворенности



Факультет экономики и права
Средний процент удовлетворенности



Факультет энергетики и информационных технологий
Средний процент удовлетворенности

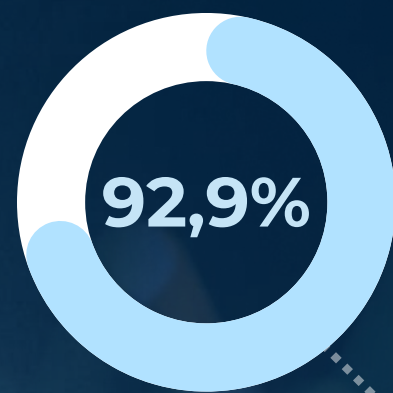


Факультет социально-гуманитарных наук
Средний процент удовлетворенности

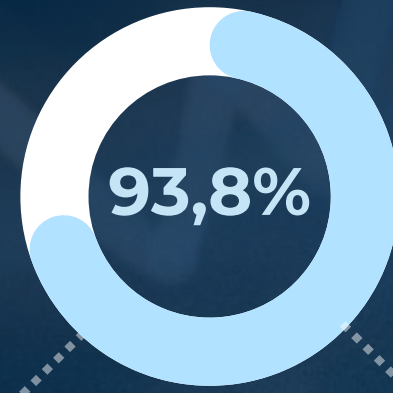
Факультет машиностроения, энергетики и информационных технологий
Средний процент удовлетворенности

2 ВОПРОС

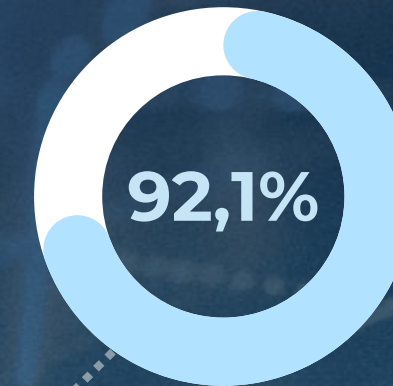
Оцените материально техническую обеспеченность занятий необходимыми ресурсами (приборами, реактивами, программами и др.) (от 0 до 10)



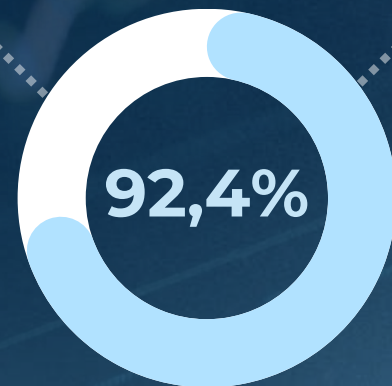
Педагогический институт
Средний процент удовлетворенности



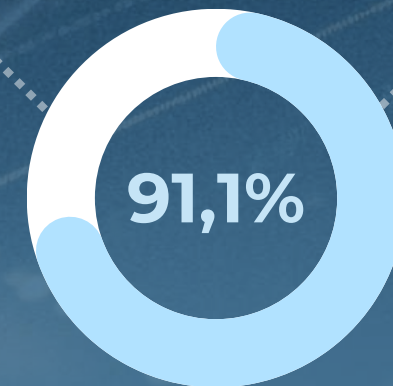
Факультет сельскохозяйственных наук
Средний процент удовлетворенности



Факультет экономики и права
Средний процент удовлетворенности



Факультет энергетики и технологий машиностроения, и информационных технологий
Средний процент удовлетворенности

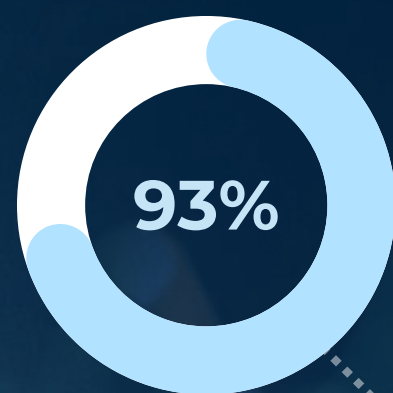


Факультет социально-гуманитарных наук
Средний процент удовлетворенности

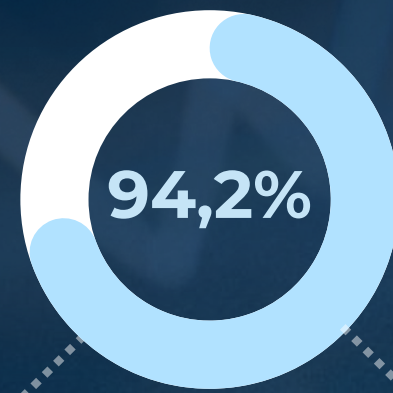
3 ВОПРОС



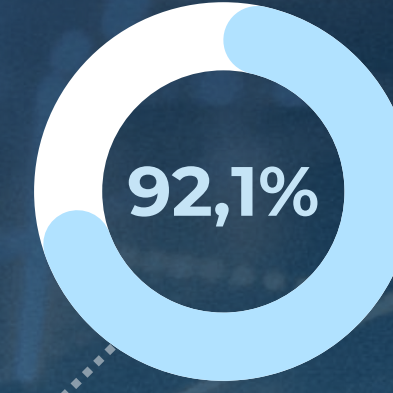
Оцените качество разработки методических пособий для лабораторных и практических занятий (понятность, наличие необходимой информации) (от 0 до 10)



Педагогический институт
Средний процент удовлетворенности



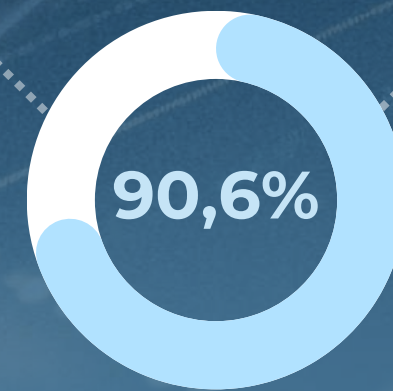
Факультет сельскохозяйственных наук
Средний процент удовлетворенности



Факультет экономики и права
Средний процент удовлетворенности

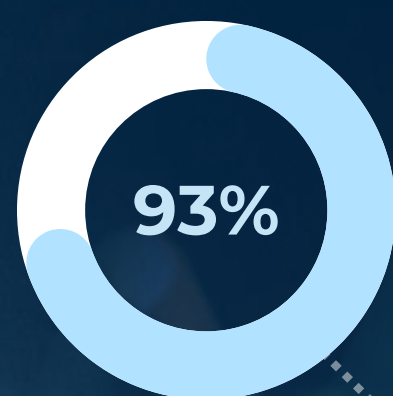


Факультет машиностроения, энергетики и информационных технологий
Средний процент удовлетворенности

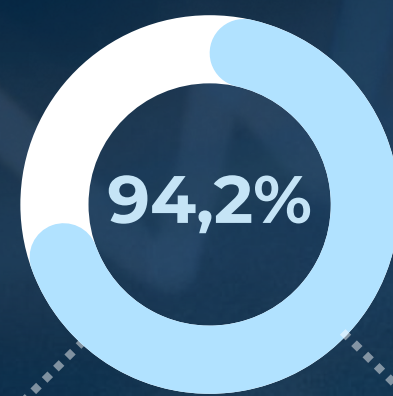


Факультет социально-гуманитарных наук
Средний процент удовлетворенности

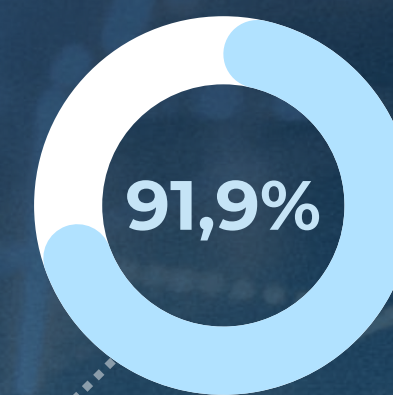
Оцените качество изложения теоретического материала на лекциях (от 0 до 10)



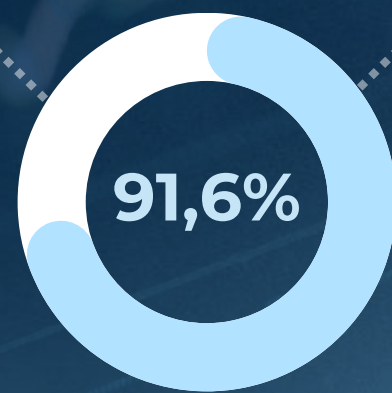
Педагогический институт
Средний процент удовлетворенности



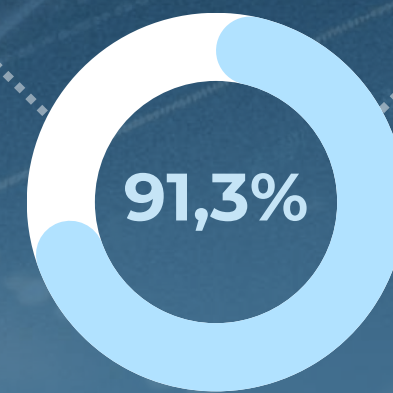
Факультет сельскохозяйственных наук
Средний процент удовлетворенности



Факультет экономики и права
Средний процент удовлетворенности



Факультет энергетики и технологий машиностроения, информационных технологий
Средний процент удовлетворенности

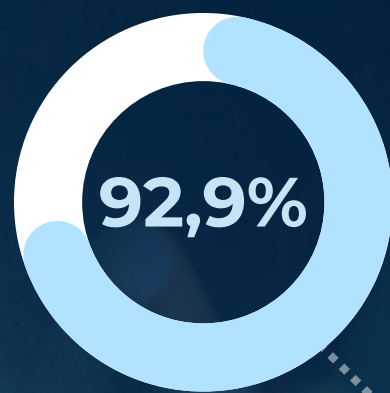


Факультет социально-гуманитарных наук
Средний процент удовлетворенности

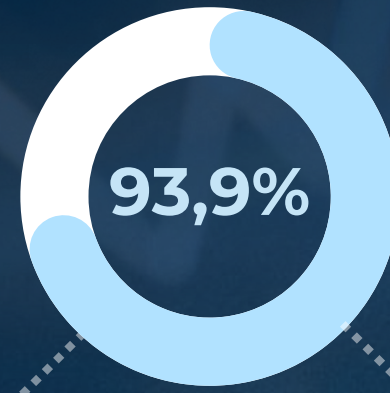
5 ВОПРОС



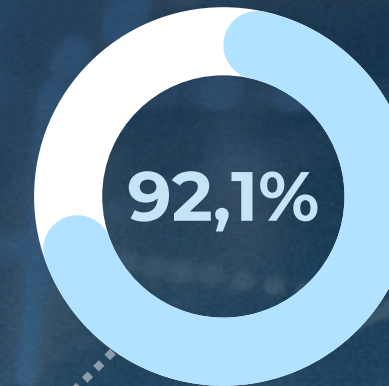
Оцените качество проведения семинарских, практических, лабораторных занятий по дисциплине (от 0 до 10)



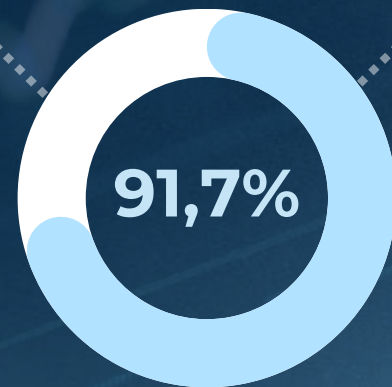
Педагогический институт
Средний процент удовлетворенности



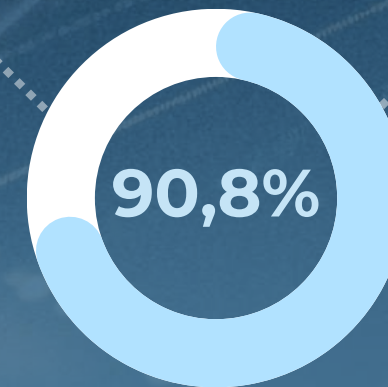
Факультет сельскохозяйственных наук
Средний процент удовлетворенности



Факультет экономики и права
Средний процент удовлетворенности



Факультет энергетики и информационных технологий
Средний процент удовлетворенности

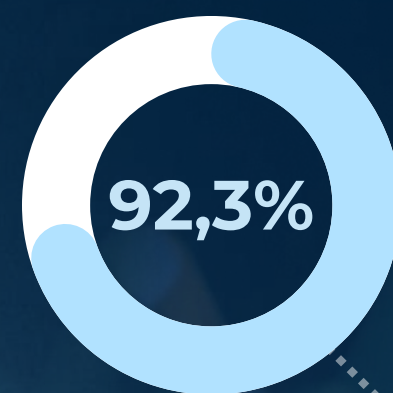


Факультет социально-гуманитарных наук
Средний процент удовлетворенности

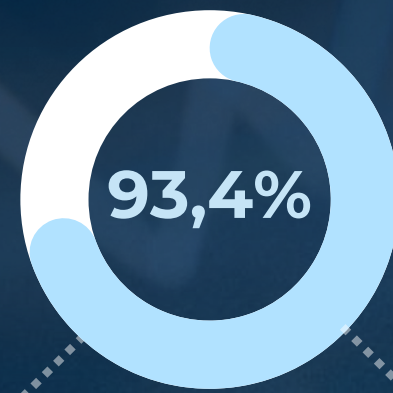
Факультет машиностроения, энергетики и информационных технологий
Средний процент удовлетворенности

6 ВОПРОС

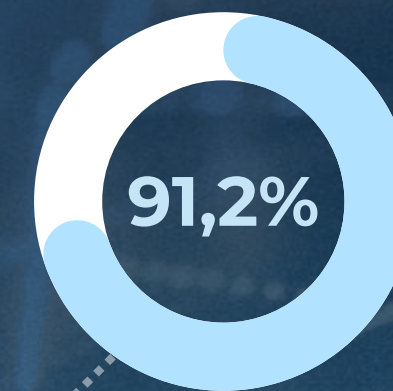
Оцените частоту использования преподавателем активных форм и методов обучения на занятиях (дискуссия, круглый стол, деловая игра, диспут и др.) (от 0 до 10)



Педагогический институт
Средний процент удовлетворенности



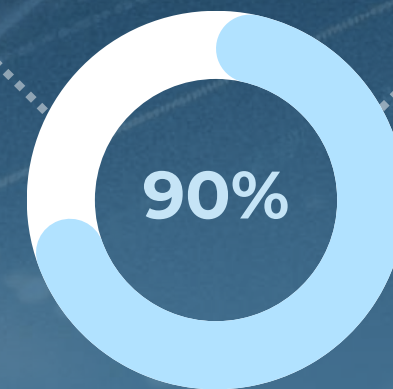
Факультет сельскохозяйственных наук
Средний процент удовлетворенности



Факультет экономики и права
Средний процент удовлетворенности



Факультет энергетики и информационных технологий
Средний процент удовлетворенности

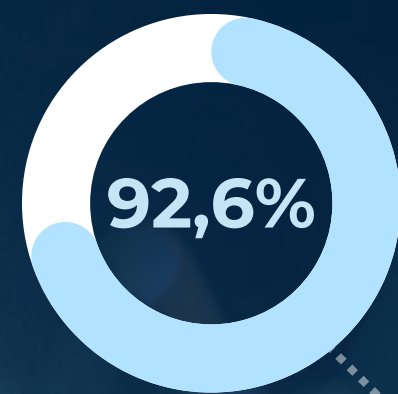


Факультет социально-гуманитарных наук
Средний процент удовлетворенности

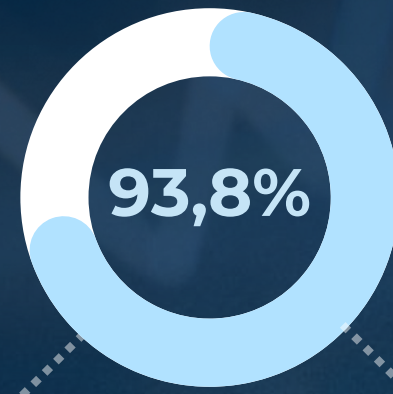
Факультет машиностроения, энергетики и информационных технологий
Средний процент удовлетворенности

7 ВОПРОС

Оцените эффективность использования преподавателем информационных технологий на занятиях (Интернет-ресурсы, электронные учебники, мультимедийные презентации, видео-лекции и др.) (от 0 до 10)



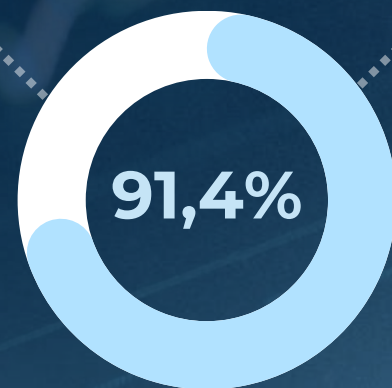
Педагогический институт
Средний процент удовлетворенности



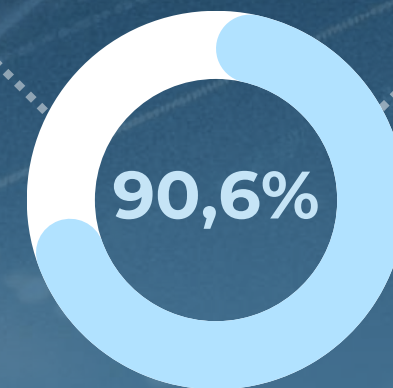
Факультет сельскохозяйственных наук
Средний процент удовлетворенности



Факультет экономики и права
Средний процент удовлетворенности



Факультет машиностроения, энергетики и информационных технологий
Средний процент удовлетворенности

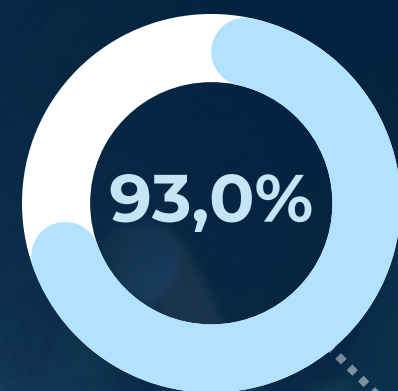


Факультет социально-гуманитарных наук
Средний процент удовлетворенности

8 ВОПРОС

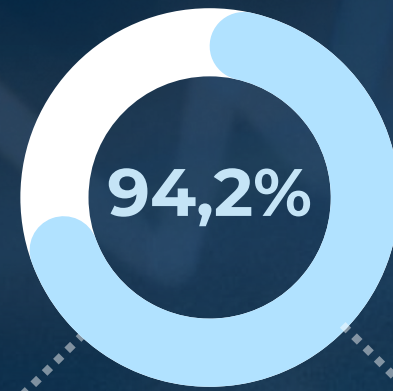


Оцените своевременность информирования преподавателем о результатах внутрисеместровых аттестаций (от 0 до 10)



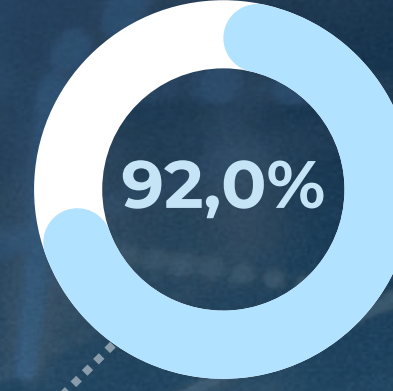
93,0%

Педагогический институт
Средний процент удовлетворенности



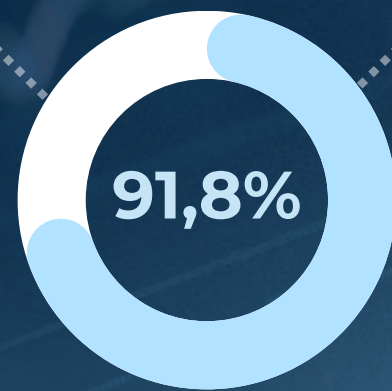
94,2%

Факультет сельскохозяйственных наук
Средний процент удовлетворенности



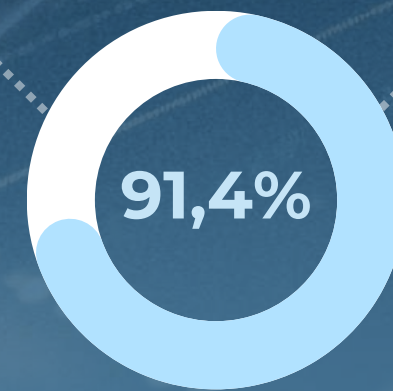
92,0%

Факультет экономики и права
Средний процент удовлетворенности



91,8%

Факультет машиностроения, энергетики и информационных технологий
Средний процент удовлетворенности



91,4%

Факультет социально-гуманитарных наук
Средний процент удовлетворенности

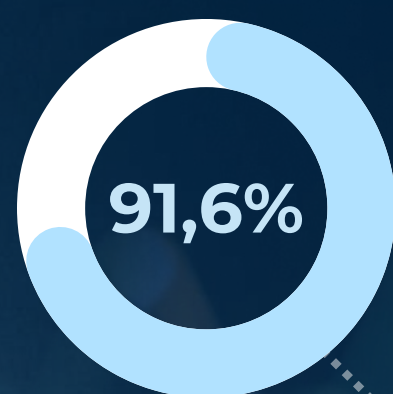
9 ВОПРОС



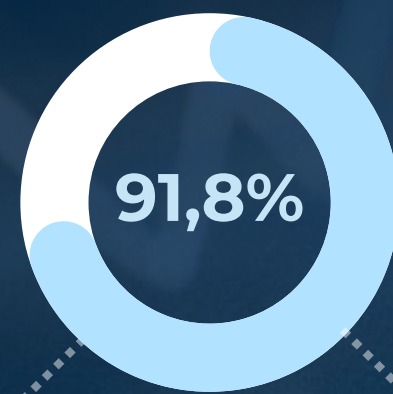
Оцените объективность подхода преподавателя к оценке уровня знаний и умений обучающихся (от 0 до 10)



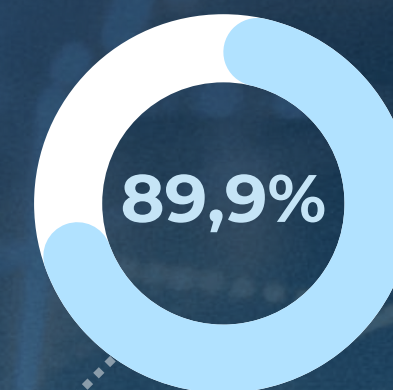
Оцените полезность изучаемой дисциплины для будущей профессиональной деятельности, в дальнейшей карьере и жизни (от 0 до 10)



Педагогический институт
Средний процент удовлетворенности



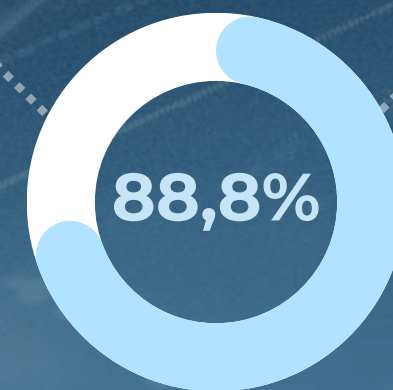
Факультет сельскохозяйственных наук
Средний процент удовлетворенности



Факультет экономики и права
Средний процент удовлетворенности

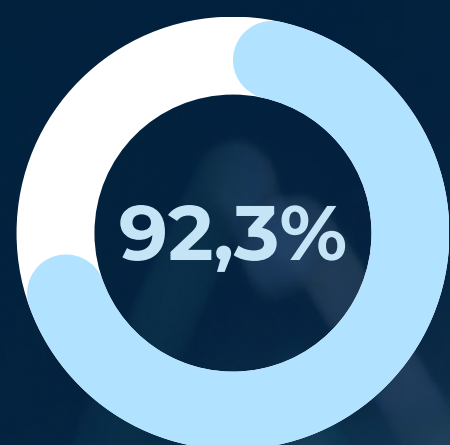


Факультет машиностроения, энергетики и информационных технологий
Средний процент удовлетворенности



Факультет социально-гуманитарных наук
Средний процент удовлетворенности

СРЕДНИЙ ПРОЦЕНТ ОБЩЕЙ УДОВЛЕТВОРЕННОСТИ КАЧЕСТВОМ ПРЕПОДАВАНИЯ ДИСЦИПЛИН В 1 СЕМЕСТРЕ 2025-2026



средний процент среди 4845
опрошенных респондентов

Педагогический институт

92,7%

Факультет машиностроения,
энергетики и информационных
технологий

91,6%

Факультет
сельскохозяйственных наук

93,7%

Факультет социально-
гуманитарных наук

90,7%

Факультет экономики и
права

91,7%

0 20 40 60 80 100



BAITURSYNULY UNIVERSITY



2025-2026 учебный год

